



海事處  
電子業務系統

e-Form 的全新網頁表格設計

(版本 1.1)

# 目錄

1. 涉及的申請.....	2
2. 全新的網頁表格設計.....	2
2.1. 主要功能.....	2
2.1.1. 船隻搜尋.....	3
2.1.2. 面板.....	7
2.1.3. 日期/時間選擇器.....	8
2.1.4. 動態表格.....	8
2.1.5. 匯入/匯出功能.....	8
2.2. 申請預覽.....	9

## 1. 涉及的申請

為了與時並進，電子業務系統將會分階段為現有的 e-Form 採用全新的網頁表格設計再次開發。

該新設計盡力符合萬維網聯盟（W3C）《無障礙網頁內容指引》（WCAG）2.0 AA 級別標準。

該設計令網頁於廣泛的裝置（從桌上型電腦，到流動裝置如智能手機和平板電腦）瀏覽時都易於閱讀和導航，並把調整網頁大小、滾動網頁和平移網頁的所需次數減到最低。

由 2017 年 1 月 11 日起，以下申請已經以新的表格設計再次開發：

表格編號	表格名稱
eBS0001	到達前知會(進港前)
eBS0002	申報抵港(遠洋船)
eBS0004	申報離港(遠洋船)
eBS0020	入境事務處預辦入境檢查申請書(遠洋船)申請
eBS0021	入境事務處預辦入境檢查申請書(內地內河及沿海貨船)申請
eBS0022	入境事務處預辦入境檢查申請書(遠洋船)再次申請
eBS0023	入境事務處預辦入境檢查申請書(內地內河及沿海貨船)再次申請

由 2017 年 8 月 16 日起，以下申請將會以新的表格設計再次開發：

表格編號	表格名稱
eBS0003	本地船隻出入境申報表
eBS0006	查閱記錄冊(本地註冊船隻)記錄申請
eBS0007	修船許可證
eBS0008	「多程進港許可證」申請表 - 單次與多次適用(本地船隻)
eBS0012	第一類危險品(爆炸品)移走許可證申請(本地船隻)
eBS0013	運載危險品(非第一類及第七類)許可證申請(本地船隻)
eBS0030	船員協議與船員名冊

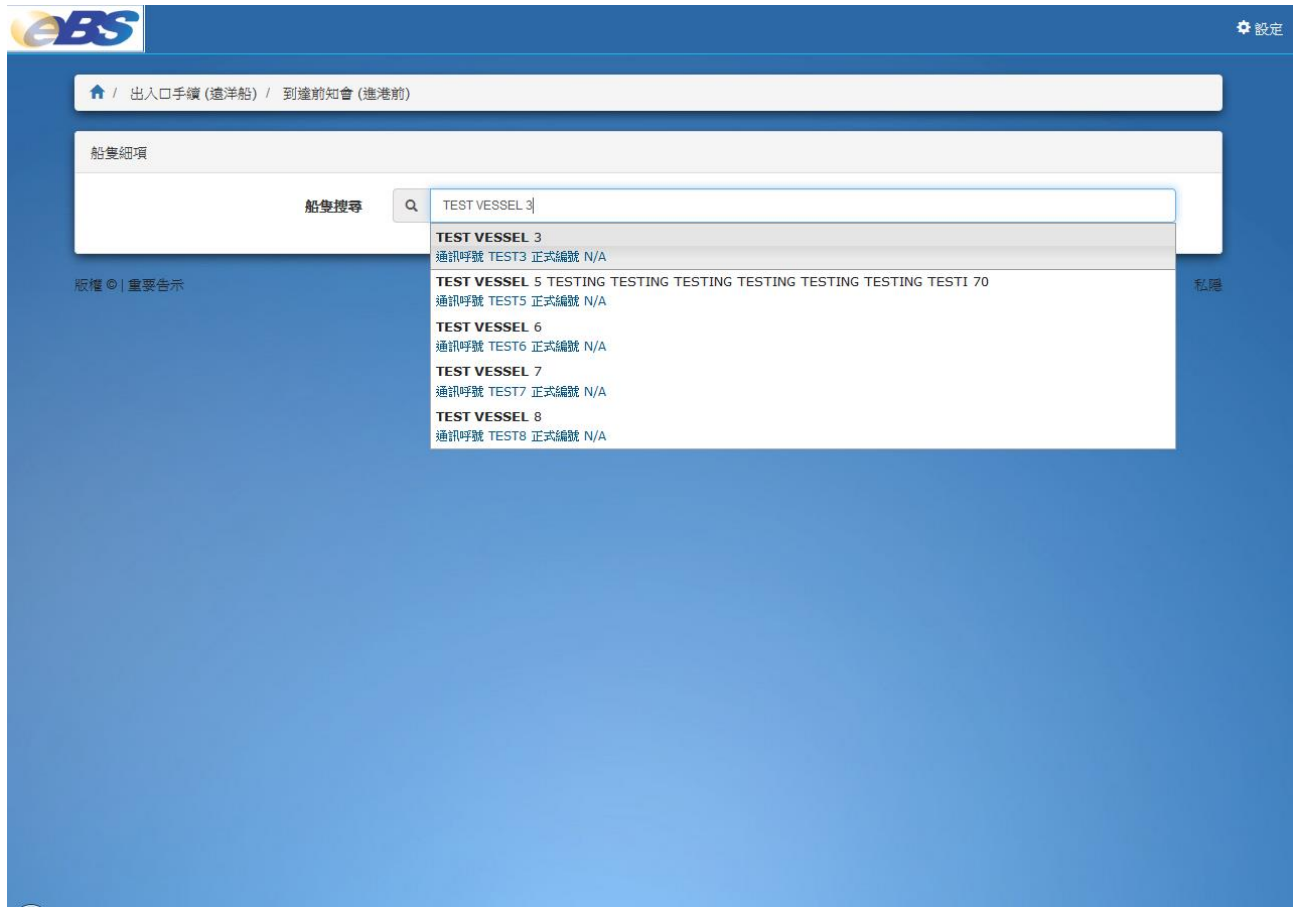
## 2. 全新的網頁表格設計

### 2.1. 主要功能

### **2.1.1. 船隻搜尋**

- 1 申請人可用不同的條件搜尋船隻，搜尋條件視乎不同的申請。

## 1.1 桌上型電腦的畫面



## 1.2 平板電腦的畫面



### 1.3 智能手機的畫面



- 2 搜尋船隻後，船隻細項將被顯示，而船隻細項的詳情會因應個別申請而有所不同。

## 2.1 桌上型電腦的畫面

The screenshot shows the desktop interface of the EBS system. At the top left is the EBS logo, and at the top right is a '設定' (Settings) icon. Below the logo is a breadcrumb trail: '家 / 出入口手續 (遠洋船) / 到達前知會 (進港前)'. The main content area is divided into two sections. The first section, '船隻細項', is highlighted with a red border and contains the following information:

船隻名稱 (英文)	TEST VESSEL 3
通訊呼號	TEST3
正式編號	N/A
國旗	ANTIGUA & BARBUDA
船隻的類型	CAR CARRIER
總噸位	1,000.00
以米為單位表示船隻的總長度	N/A

The second section, '申請詳情', contains a sub-section '到達前知會 (進港前)' with two input fields: '包括船長在內的全體船員人數\*' and '搭客數目\*'. Both fields have placeholder text: '填寫 包括船長在內的全體船員人數' and '填寫 搭客數目' respectively.

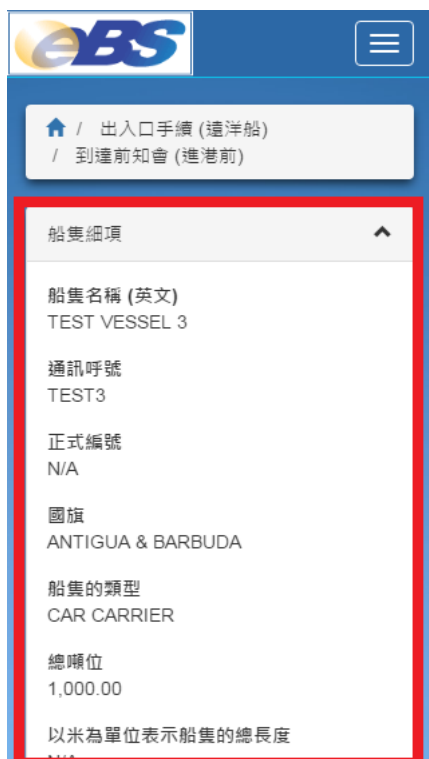
## 2.2 平板電腦的畫面

The screenshot shows the tablet interface of the EBS system. At the top left is the EBS logo, and at the top right is a gear icon. Below the logo is a breadcrumb trail: '家 / 出入口手續 (遠洋船) / 到達前知會 (進港前)'. The main content area is divided into two sections. The first section, '船隻細項', is highlighted with a red border and contains the following information:

船隻名稱 (英文)	TEST VESSEL 3
通訊呼號	TEST3
正式編號	N/A
國旗	ANTIGUA & BARBUDA
船隻的類型	CAR CARRIER
總噸位	1,000.00
以米為單位表示船隻的總長度	N/A

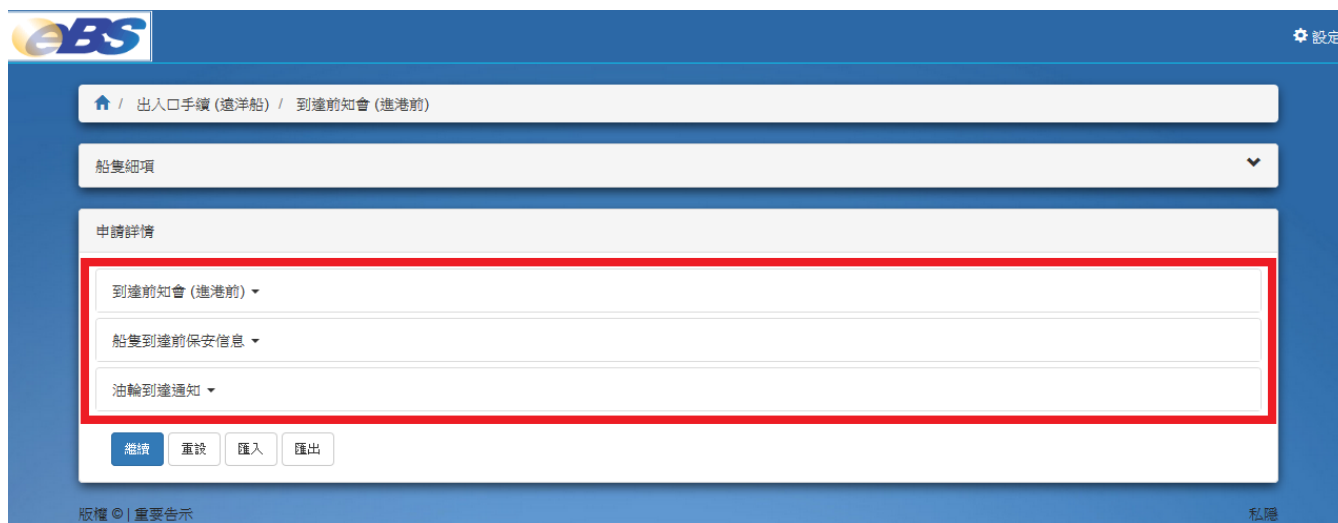
The second section, '申請詳情', contains a sub-section '到達前知會 (進港前)' which is currently empty.

## 2.3 智能手機的畫面



### 2.1.2. 面板

面板把相關資訊組合起來，並且每次只能展開一個面板，減少上下滾動網頁的次數。





### 2.1.3. 日期/時間選擇器

日期/時間選擇器讓申請人從彈出式月曆選擇日期/時間，既方便使用，又能防止申請人輸入無效的日期和格式。

預計船隻到達的時間（例如到達香港水域，泊位或擬使用的領港員登船站的時間）\*

2016-12-29 19:33

十二月 2016

日	一	二	三	四	五	六
27	28	29	30	1	2	3
4	5	6	7	8	9	10
11	12	13	14	15	16	17
18	19	20	21	22	23	24
25	26	27	28	29	30	31
1	2	3	4	5	6	7

或地區）\*

，以米表示\*

穿越青馬橋

不穿越青馬橋

### 2.1.4. 動態表格

動態表格讓申請人輸入多列資料，並容易地透過新增、編輯和刪除去管理一連串的資料。

貨物類型，數量及處理方法

貨物類型	描述	公噸	處理
(1) BITUMEN	Desc 1	1	Loading
(2) CHEMICAL PRODUCT	Desc 2	2	Discharging

+ 新增 貨物詳情

### 2.1.5. 匯入/匯出功能

匯入/匯出功能讓申請人儲存/存取資料，供將來使用，大部分的新世代瀏覽器都能支援這些功能。這些功能可節省資料輸入的時間。



## 2.2. 申請預覽

於遞交申請前，申請人可下載 PDF 預覽申請內容。在確定內容後，點選聲明部分的方格，然後按「遞交」按鈕遞交申請。



於遞交申請後，申請結果將被顯示。

